



กรมสุขภาพจิต
Department of Mental Health

คำรับรองการปฏิบัติราชการ

โรงพยาบาลสวนปรุง

ประจำปีงบประมาณ พ.ศ. ๒๕๖๘

๑. คำรับรองระหว่าง

อธิบดีกรมสุขภาพจิต

ผู้รับคำรับรอง

และ

ผู้อำนวยการโรงพยาบาลสวนปรุง

ผู้ทำคำรับรอง

๒. คำรับรองนี้เป็นคำรับรองฝ่ายเดียว มิใช่สัญญาและใช้สำหรับระยะเวลา ๑ ปี เริ่มตั้งแต่วันที่ ๑ ตุลาคม ๒๕๖๗ ถึงวันที่ ๓๐ กันยายน ๒๕๖๘

๓. รายละเอียดของคำรับรอง ได้แก่ แผนปฏิบัติราชการประจำปีงบประมาณ พ.ศ. ๒๕๖๘ ของโรงพยาบาลสวนปรุง กรอบการประเมินผล ตัวชี้วัดผลการปฏิบัติราชการ น้ำหนัก ข้อมูลพื้นฐาน เป้าหมาย / เกณฑ์การให้คะแนนและรายละเอียดอื่น ๆ ตามที่ปรากฏอยู่ในเอกสารประกอบท้ายคำรับรองนี้

๔. ข้าพเจ้า อธิบดีกรมสุขภาพจิต ในฐานะผู้บังคับบัญชาของ ผู้อำนวยการโรงพยาบาลสวนปรุง ได้พิจารณาและเห็นชอบกับแผนปฏิบัติราชการของโรงพยาบาลสวนปรุง กรอบการประเมินผล ตัวชี้วัดผลการปฏิบัติราชการ น้ำหนัก ข้อมูลพื้นฐาน เป้าหมาย / เกณฑ์การให้คะแนนและรายละเอียดอื่นๆ ตามที่กำหนดในเอกสารประกอบท้ายคำรับรองนี้ และข้าพเจ้ายินดีจะให้คำแนะนำ กำกับ และตรวจสอบผลการปฏิบัติราชการของ ผู้อำนวยการโรงพยาบาลสวนปรุง ให้เป็นไปตามคำรับรองที่จัดทำขึ้นนี้


๕. ข้าพเจ้า ผู้อำนวยการโรงพยาบาลสวนปรุง ได้ทำความเข้าใจ คำรับรองตามข้อ ๓ แล้ว ขอให้คำรับรองกับอธิบดีกรมสุขภาพจิตว่าจะมุ่งมั่นปฏิบัติราชการให้เกิดผลงานที่ดี ตามเป้าหมายของตัวชี้วัดแต่ละตัวในระดับสูงสุด เพื่อให้เกิดประโยชน์สุขแก่ประชาชน ตามที่ให้คำรับรองไว้
๖. ผู้รับคำรับรองและผู้ทำคำรับรองได้เข้าใจคำรับรองการปฏิบัติราชการและเห็นพ้องต้องกันแล้ว จึงได้ลงลายมือชื่อไว้เป็นสำคัญ



(นายกิตติศักดิ์ อักษรวงศ์)


อธิบดีกรมสุขภาพจิต

วันที่ ๕ พฤศจิกายน ๒๕๖๗



ผู้อำนวยการโรงพยาบาลสวนปรุง

วันที่ ๕ พฤศจิกายน ๒๕๖๗



(นายจุมภฏ พรหมสีดา)

รองอธิบดีกรมสุขภาพจิต




(นายศิริศักดิ์ ธิติดิลรัตน์)

รองอธิบดีกรมสุขภาพจิต

คำรับรองการปฏิบัติราชการของหน่วยงานในสังกัดกรมสุขภาพจิต ประจำปีงบประมาณ พ.ศ. 2568

โรงพยาบาลสวนปรุง


ตัวชี้วัด	รอบครึ่งปีงบประมาณ (5 เดือน : ตค.-กพ.)							รอบปีงบประมาณ (11 เดือน : ตค.-สค.)							หมายเหตุ	ลำดับ ตัวชี้วัด ในคู่มือ ฯ
	น้ำหนัก (ร้อยละ)	เป้าหมาย	เกณฑ์การให้คะแนน					น้ำหนัก (ร้อยละ)	เป้าหมาย	เกณฑ์การให้คะแนน						
			1	2	3	4	5			1	2	3	4	5		
1.3 ร้อยละของผู้ประสพภาวะ วิกฤตที่มีความเสี่ยงต่อปัญหา สุขภาพจิตจากสถานการณ์ วิกฤตได้รับการเยียวยาจิตใจ ตามมาตรฐานจนความเสี่ยง ลดลง	-	-	-	-	-	-	-	3	เยียวยาจิตใจ จนความ เสี่ยงลดลง ≥ ร้อยละ 92	(2.0) 72.00 -	(2.5) 77.00 -	(3.0) 82.00 -	(3.5) 87.00 -	(4.0) ≥ 92 91.99	- ยุทธศาสตร์กรม - นโยบายกรม - คก.ขับเคลื่อนฯ	4
									การ ตอบสนอง ข่าววิกฤต สจ. ทาง Social listening ≥ ร้อยละ 96	(0.2) 75.00 -	(0.4) 80.00 -	(0.6) 85.00 -	(0.8) 90.00 -	(1.0) ≥ 96 95.99		
1.4 ร้อยละของผู้ป่วยโรคซึมเศร้า หายทุเลา (Remission)	8	ร้อยละ 17	≤ 5	8	11	14	17	7	ร้อยละ 30	≤ 18	21	24	27	30	- แนวทางประเมินผล การปฏิบัติราชการ - ยุทธศาสตร์กรม - เอกสารงปม. - คก.ขับเคลื่อนฯ - ประเด็นเข้มมุ่ง	5



คำรับรองการปฏิบัติราชการของหน่วยงานในสังกัดกรมสุขภาพจิต ประจำปีงบประมาณ พ.ศ. 2568

โรงพยาบาลสวนปรุง

ตัวชี้วัด	รอบครึ่งปีงบประมาณ (5 เดือน : ตค.-กพ.)							รอบปีงบประมาณ (11 เดือน : ตค.-สค.)							หมายเหตุ	ลำดับ ตัวชี้วัด ในคู่มือ ฯ
	น้ำหนัก (ร้อยละ)	เป้าหมาย	เกณฑ์การให้คะแนน					น้ำหนัก (ร้อยละ)	เป้าหมาย	เกณฑ์การให้คะแนน						
			1	2	3	4	5			1	2	3	4	5		
1.5 ร้อยละของผู้ป่วยจิตเวช ยาเสพติดในโรงพยาบาลจิตเวช สามารถหยุดเสพยาต่อเนื่อง 1 ปี (1 Year Remission Rate)	8	Remission Rate ร้อยละ 20	(1.50) 12	(1.75) 14	(2.00) 16	(2.25) 18	(2.50) 20	7	Retention Rate ร้อยละ 30	(1.50) 22	(1.75) 24	(2.00) 26	(2.25) 28	(2.50) 30	- นโยบายกระทรวง - แนวทางประเมินผล การปฏิบัติราชการ - ยุทธศาสตร์กรม - นโยบายกรม - เอกสารงปม. - ประเด็นเชิงมุ่ง	6
		Retention Rate ร้อยละ 42	(1.50) 22	(1.75) 27	(2.00) 32	(2.25) 37	(2.50) 42		Retention Rate ร้อยละ 72	(1.50) 52	(1.75) 57	(2.00) 62	(2.25) 67	(2.50) 72		
1.6 ร้อยละของผู้ป่วยโรคจิตเวช และสารเสพติดที่มีความเสี่ยงสูงต่อการก่อความรุนแรง (SMI-V) ที่เข้าสู่กระบวนการบำบัดรักษาในเขตสุขภาพได้รับการดูแลต่อเนื่องจนไม่ก่อความรุนแรงซ้ำ	8	ดูแลต่อเนื่องจนไม่ก่อความรุนแรงซ้ำ \geq ร้อยละ 65	45.00 -	50.00 -	55.00 -	60.00 -	≥ 65	7	ดูแลต่อเนื่องจนไม่ก่อความรุนแรงซ้ำ \geq ร้อยละ 85	(0.8) 65.00	(1.6) 70.00	(2.4) 75.00	(3.2) 80.00	(4.0) ≥ 85	- นโยบายกระทรวง - ยุทธศาสตร์กระทรวง - แนวทางประเมินผล การปฏิบัติราชการ - ยุทธศาสตร์กรม - นโยบายกรม - เอกสารงปม. - คก.ขับเคลื่อนฯ - ประเด็นเชิงมุ่ง	7
			49.99	54.99	59.99	64.99			การเข้าถึงบริการ \geq ร้อยละ 20	(0.2) 0.01	(0.4) 5.00	(0.6) 10.00	(0.8) 15.00	(1.0) ≥ 20		
										4.99	9.99	14.99	19.99			



คำรับรองการปฏิบัติราชการของหน่วยงานในสังกัดกรมสุขภาพจิต ประจำปีงบประมาณ พ.ศ. 2568

โรงพยาบาลสวนปรุง

ตัวชี้วัด	รอบครึ่งปีงบประมาณ (5 เดือน : ตค.-กพ.)							รอบปีงบประมาณ (11 เดือน : ตค.-สค.)					หมายเหตุ	ลำดับ ตัวชี้วัด ในคู่มือ ฯ		
	น้ำหนัก (ร้อยละ)	เป้าหมาย	เกณฑ์การให้คะแนน					น้ำหนัก (ร้อยละ)	เป้าหมาย	เกณฑ์การให้คะแนน						
			1	2	3	4	5			1	2	3			4	5
1.7 ร้อยละของจังหวัดที่มีการดำเนินงานสุขภาพจิตผ่านกลไกคณะอนุกรรมการสุขภาพจิตจังหวัดและกรุงเทพมหานคร จนเกิดผลลัพธ์ที่ดีขึ้น	4	ดำเนินงานผ่านคณะอนุฯจังหวัด \geq ร้อยละ 80	(1.0) 0.00	(1.5) 20.00	(2.0) 40.00	(2.5) 60.00	(3.0) ≥ 80	4	จนเกิดผลลัพธ์ที่ดีขึ้น \geq ร้อยละ 80	0.00	20.00	40.00	60.00	≥ 80	- นโยบายกระทรวง - แผนพัฒนาสจ. - ยุทธศาสตร์กรม - นโยบายกรม - คก.ขับเคลื่อนฯ	8
		รายงานการประชุม	(0.5) ส่งรายงาน	-	-	-	-									
		แผนปฏิบัติการ	(1.0) ส่งแผนฯ	-	-	-	-									
		รายงานผลตามแผน	(0.5) ส่งรายงาน	-	-	-	-									



ตัวชี้วัด	รอบครึ่งปีงบประมาณ (5 เดือน : ตค.-กพ.)							รอบปีงบประมาณ (11 เดือน : ตค.-สค.)					หมายเหตุ	ลำดับ ตัวชี้วัด ในคู่มือ ฯ		
	น้ำหนัก (ร้อยละ)	เป้าหมาย	เกณฑ์การให้คะแนน					น้ำหนัก (ร้อยละ)	เป้าหมาย	เกณฑ์การให้คะแนน						
			1	2	3	4	5			1	2	3			4	5
มิติที่ 2 มิติด้านคุณภาพการให้บริการ	ร้อยละ 35							ร้อยละ 35								
2.1 ร้อยละของผู้พยายามฆ่าตัวตาย เข้าถึงบริการที่มีประสิทธิภาพ	35	≥ร้อยละ 35	15.00 - 19.99	20.00 - 24.99	25.00 - 29.99	30.00 - 34.99	≥ 35	10	≥ร้อยละ 65	45.00 - 49.99	50.00 - 54.99	55.00 - 59.99	60.00 - 64.99	≥ 65	- นโยบายกระทรวง - ยุทธศาสตร์กระทรวง - แผนพัฒนาสจ. - ยุทธศาสตร์กรม - นโยบายกรม - เอกสารงปม. - คก.ขับเคลื่อนฯ - ประเด็นเข็มมุ่ง	14
2.2 ร้อยละของผู้ป่วยออทิสติก (ASD) เข้าถึงบริการสุขภาพจิต ที่ได้มาตรฐาน	-	-	-	-	-	-	-	5	ร้อยละ 60	≤ 40	45	50	55	60	- แผนพัฒนาสจ. - ยุทธศาสตร์กรม - นโยบายกรม - เอกสารงปม. - คก.ขับเคลื่อนฯ - ประเด็นเข็มมุ่ง	15
2.3 ร้อยละของผู้ป่วยสมาธิสั้น (ADHD) เข้าถึงบริการ สุขภาพจิตที่ได้มาตรฐาน	-	-	-	-	-	-	-	5	ร้อยละ 42	≤ 22	27	32	37	42	- แผนพัฒนาสจ. - ยุทธศาสตร์กรม - นโยบายกรม - เอกสารงปม. - คก.ขับเคลื่อนฯ - ประเด็นเข็มมุ่ง	16

ตัวชี้วัด	รอบครึ่งปีงบประมาณ (5 เดือน : ตค.-กพ.)							รอบปีงบประมาณ (11 เดือน : ตค.-สค.)					หมายเหตุ	ลำดับ ตัวชี้วัด ในคู่มือ ฯ		
	น้ำหนัก (ร้อยละ)	เป้าหมาย	เกณฑ์การให้คะแนน					น้ำหนัก (ร้อยละ)	เป้าหมาย	เกณฑ์การให้คะแนน						
			1	2	3	4	5			1	2	3			4	5
2.4 ร้อยละของผู้ป่วยภาวะ บกพร่องทางสติปัญญา (ID) เข้าถึงบริการสุขภาพจิตที่ได้ มาตรฐาน	-	-	-	-	-	-	-	5	ร้อยละ 22	≤ 14	16	18	20	22	- แผนพัฒนาสจ. - ยุทธศาสตร์กรม - นโยบายกรม - เอกสารงปม. - คก.ขับเคลื่อนฯ - ประเด็นเข้มมุ่ง	17
2.5 ร้อยละของผู้ป่วยโรคจิตเภทที่ เข้าถึงบริการได้รับการดูแล รักษาต่อเนื่อง	-	-	-	-	-	-	-	5	ร้อยละ 58	≤ 38	43	48	53	58	- แผนพัฒนาสจ. - ยุทธศาสตร์กรม - คก.ขับเคลื่อนฯ - ประเด็นเข้มมุ่ง	18
2.6 ร้อยละของผู้ป่วยจิตเวชคดีหลัง พ้นโทษได้รับการติดตามรักษา อย่างต่อเนื่อง	-	-	-	-	-	-	-	5	ผป.จิตเวชคดี ร้อยละ 60	≤ 40	45	50	55	60	- ยุทธศาสตร์กรม - นโยบายกรม - เอกสารงปม. - คก.ขับเคลื่อนฯ	19
									ผป.จิตเวชคดี มาตรา 3 ร้อยละ 80	≤ 60	65	70	75	80		



คำรับรองการปฏิบัติราชการของหน่วยงานในสังกัดกรมสุขภาพจิต ประจำปีงบประมาณ พ.ศ. 2568

แบบฟอร์ม 3

โรงพยาบาลสวนปรุง

ตัวชี้วัด	รอบครึ่งปีงบประมาณ (5 เดือน : ตค.-กพ.)							รอบปีงบประมาณ (11 เดือน : ตค.-สค.)					หมายเหตุ	ลำดับ ตัวชี้วัด ในคู่มือ ฯ		
	น้ำหนัก (ร้อยละ)	เป้าหมาย	เกณฑ์การให้คะแนน					น้ำหนัก (ร้อยละ)	เป้าหมาย	เกณฑ์การให้คะแนน						
			1	2	3	4	5			1	2	3			4	5
มิติที่ 3 มิติด้านประสิทธิภาพของ การปฏิบัติราชการ	ร้อยละ 10							ร้อยละ 10								
3.1 ร้อยละของชุมชนที่มีระบบ สนับสนุนให้ประชาชนมี สุขภาพจิตดี	5	ประเมิน ตนเองตาม มาตรฐาน บริการสจ.ใน ระบบสุขภาพ ปฐมภูมิ	(1) รายงาน การ ประเมิน ตนเอง	-	-	-	-	5	ชุมชนมี ระบบ สนับสนุน ≥ ร้อยละ 80	(1) 60.00 - 69.99	(2) 70.00 - 79.99	(3) ≥ 80	-	-	- ยุทธศาสตร์กรม - ประเด็นเข็มมุ่ง	20
		แผนการ พัฒนางาน สจ.ในหน่วย บริการสุขภาพ ปฐมภูมิ	(1) รายงาน แผน พัฒนา	-	-	-	-		รายงานผลลัพธ์ การ สนับสนุนงาน สจ.ตามคู่มือ สร้างสุขโดยทีม หมอครอบครัว	(1) รายงาน ผลลัพธ์	-	-	-	-		
		รายงาน ผลลัพธ์การ สนับสนุนงาน สจ.ตามคู่มือ สร้างสุขโดย ทีมหมอ ครอบครัว	(1) การให้คำ ปรึกษา เบื้องต้น	(1) การ สนทนา สร้าง แรงจูงใจ เพื่อ เปลี่ยน พฤติกรรม	(1) การ พัฒนา ความ รอบรู้ สจ.	-	-		ประเมิน ตนเองตาม มาตรฐาน บริการสจ.ใน ระบบสุขภาพ ปฐมภูมิ รอบหลังการ พัฒนา	(1) รายงาน การ ประเมิน ตนเอง	-	-	-	-		



คำรับรองการปฏิบัติราชการของหน่วยงานในสังกัดกรมสุขภาพจิต ประจำปีงบประมาณ พ.ศ. 2568

แบบฟอร์ม 3

โรงพยาบาลสวนปรุง

ตัวชี้วัด	รอบครึ่งปีงบประมาณ (5 เดือน : ตค.-กพ.)							รอบปีงบประมาณ (11 เดือน : ตค.-สค.)					หมายเหตุ	ลำดับ ตัวชี้วัด ในคู่มือ ฯ		
	น้ำหนัก (ร้อยละ)	เป้าหมาย	เกณฑ์การให้คะแนน					น้ำหนัก (ร้อยละ)	เป้าหมาย	เกณฑ์การให้คะแนน						
			1	2	3	4	5			1	2	3			4	5
3.2 ร้อยละการเบิกจ่ายเงิน งบประมาณรายจ่ายงบ ดำเนินงานและงบลงทุน	5	<i>หน่วยที่ไม่มี งบลงทุน</i> งบดำเนินงาน ร้อยละ 45	≤ 33	36	39	42	45	5	<i>หน่วยที่ไม่มี งบลงทุน</i> งบดำเนินงาน ร้อยละ 95	≤ 83	86	89	92	95	- เอกสารงปม.	21
		<i>หน่วยที่มี งบลงทุน</i> งบดำเนินงาน ร้อยละ 45	(0.6) ≤ 33	(1.2) 36	(1.8) 39	(2.4) 42	(3.0) 45		<i>หน่วยที่มี งบลงทุน</i> งบดำเนินงาน ร้อยละ 95	(0.6) ≤ 83	(1.2) 86	(1.8) 89	(2.4) 92	(3.0) 95		
		งบลงทุน ร้อยละ 35	(0.4) ≤ 15	(0.8) 20	(1.2) 25	(1.6) 30	(2.0) 35		งบลงทุน ร้อยละ 80	(0.4) ≤ 60	(0.8) 65	(1.2) 70	(1.6) 75	(2.0) 80		
มิติที่ 4 มิติด้านการพัฒนาองค์กร	ร้อยละ 20							ร้อยละ 20								
4.1 ค่าคะแนนความสำเร็จในการ พัฒนาสู่การเป็นองค์กรดิจิทัล	7	5 คะแนน	1	2	3	4	5	7	5 คะแนน	1	2	3	4	5	- ยุทธศาสตร์กรม	22
4.2 ร้อยละของบุคลากรกรม สุขภาพจิตที่มีความสุข	7	บุคลากร มีความสุข ≥ ร้อยละ 80	(1) 65.00- 69.99	(2) 70.00- 74.99	(3) 75.00- 79.99	(4) ≥ 80	-	7	บุคลากรมี ความผูกพัน ≥ ร้อยละ 80	(1) 65.00- 69.99	(2) 70.00- 74.99	(3) 75.00- 79.99	(4) ≥ 80	-	- ยุทธศาสตร์กรม	23
		แผนงาน เสริมสร้าง ความสุข	(1) มีแผน	-	-	-	-		Success Story และคลิปวิดีโอ HO	(1) 1 เรื่อง	-	-	-	-		

คำรับรองการปฏิบัติราชการของหน่วยงานในสังกัดกรมสุขภาพจิต ประจำปีงบประมาณ พ.ศ. 2568

โรงพยาบาลสวนปรุง

ตัวชี้วัด	รอบครึ่งปีงบประมาณ (5 เดือน : ตค.-กพ.)							รอบปีงบประมาณ (11 เดือน : ตค.-สค.)					หมายเหตุ	ลำดับ ตัวชี้วัด ในคู่มือ ฯ		
	น้ำหนัก (ร้อยละ)	เป้าหมาย	เกณฑ์การให้คะแนน					น้ำหนัก (ร้อยละ)	เป้าหมาย	เกณฑ์การให้คะแนน						
			1	2	3	4	5			1	2	3			4	5
4.3 ร้อยละของผลการประเมิน คุณธรรมและความโปร่งใสใน การดำเนินงานของหน่วยงาน ในสังกัดกรมสุขภาพจิต (ITA)	6	ITA ≥ ร้อยละ 95	75.00 - 79.99	80.00 - 84.99	85.00 - 89.99	90.00 - 94.99	≥ 95	6	หน่วยงาน คุณธรรม ≥ ร้อยละ 80	(1.0) 40.00 - 49.99	(1.5) 50.00 - 59.99	(2.0) 60.00 - 69.99	(2.5) 70.00 - 79.99	(3.0) ≥ 80	- ยุทธศาสตร์กรม	24
									ผู้ทำแบบสำรวจ หน่วยขนาดเล็ก (1-50 คน) ≥ ร้อยละ 30	(0.5) 15.00 - 19.99	(1.0) 20.00 - 24.99	(1.5) 25.00 - 29.99	(2.0) ≥ 30	-		
									หน่วยขนาดกลาง (51-200 คน) ≥ ร้อยละ 25	(0.5) 10.00 - 14.99	(1.0) 15.00 - 19.99	(1.5) 20.00 - 24.99	(2.0) ≥ 25	-		
									หน่วยขนาดใหญ่ (201 คนขึ้นไป) ≥ ร้อยละ 20	(0.5) 5.00 - 9.99	(1.0) 10.00 - 14.99	(1.5) 15.00 - 19.99	(2.0) ≥ 20	-		
น้ำหนักรวม	100							100								