



ตัวชี้วัดตามภารกิจของหน่วยงาน ประจำปีงบประมาณ 2563

ชื่อหน่วยงาน กลุ่มงานโภชนาการ


ชื่อผู้รับการประเมิน นางสาวสุพรรณิกา ไชยวรรณ โภชนาการชำนาญงาน

ลงนาม.....  วันที่ 25 ก.พ. 63

ชื่อผู้กำกับดูแล นายกิตติพงศ์ สานิชวรรณกุล รองผู้อำนวยการด้านการแพทย์ 2

ลงนาม.....  วันที่ 27 ก.พ. 63

ชื่อผู้บังคับบัญชา นางสาววรรณ เรืองเดช ผู้อำนวยการโรงพยาบาลสวนปรุง

ลงนาม.....  วันที่ 4 มี.ค. 63

ภารกิจ	ตัวชี้วัด	ค่าเป้าหมาย	เกณฑ์การให้คะแนน					ผู้บริหารและติดตามผล	ผู้ดำเนินการและรับการประเมิน
			1	2	3	4	5		
ภารกิจหลัก									
1. ดูแลแก้ไขภาวะโภชนาการของผู้ป่วยที่ได้รับไว้รักษาในโรงพยาบาล ครอบคลุมการประเมินภาวะโภชนาการ การวางแผนและดำเนินการแก้ไข รวมถึงการติดตามประเมินผล	1. ร้อยละของผู้ที่มีปัญหาสุขภาพจิตจากแอลกอฮอล์ และสารเสพติดได้รับการประเมินภาวะโภชนาการ และได้รับสารอาหารพลังงานเพียงพอตามภาวะโรค	ร้อยละ 100	60	70	80	90	100	น.ส.สุพรรณิกา ไชยวรรณ	นายณัฐภัทร ม่วงงาม น.ส.พวงเพชร หมดศรีมา น.ส.งามพิศ ภิรมย์โรจน์ น.ส.เกษิณี ปัญทะโย
	2. ร้อยละของผู้ป่วยจิตเวชที่มีภาวะโรคร่วมทางกาย ได้รับการประเมินภาวะโภชนาการที่หอผู้ป่วยและการดูแลด้านโภชนาการอย่างต่อเนื่อง	ร้อยละ 100	60	70	80	90	100		
2. ควบคุมกำกับ และประเมินผล การปฏิบัติงานของผู้รับเหมาในการจัดทำและบริการอาหารปรุงสำเร็จแก่ผู้ป่วยในโรงพยาบาล ให้ถูกต้องตามหลักโภชนาการ หลักโภชนะบำบัด และหลักสุขาภิบาลอาหาร	3. การควบคุมการผลิตอาหารและการตรวจสอบอาหารผู้ป่วยทั่วไป อาหารผู้ป่วยเฉพาะโรคถูกต้อง ครบถ้วนตามกำหนด	ร้อยละ 100	60	70	80	90	100	น.ส.สุพรรณิกา ไชยวรรณ	นายณัฐภัทร ม่วงงาม น.ส.พวงเพชร หมดศรีมา นางสาวรงค์ ขอบุญ นางประนอม แสงวิลัย นางธนพร ญาณวงศา น.ส.งามพิศ ภิรมย์โรจน์ น.ส.ณทิวชา เชียงคำ น.ส.เกษิณี ปัญทะโย
	4. ร้อยละวัสดุบริโภคได้รับการตรวจคุณภาพ	ร้อยละ 100	60	70	80	90	100		

ภารกิจ	ตัวชี้วัด	ค่าเป้าหมาย	เกณฑ์การให้คะแนน					ผู้บริหารและติดตามผล	ผู้ดำเนินการและรับการประเมิน
			1	2	3	4	5		
	5.อาหารสะอาดปลอดภัยจากเชื้อโคลิฟอร์มแบคทีเรียและสารเคมีเจือปน	ร้อยละ100	80	85	90	95	100	น.ส.สุพรรณิกา ไชยวรรณ	นายณัฐภัทร ม่วงงาม น.ส.พวงเพชร ทมดศรีมา นางสาวศุภ ชอบุญ นางระนอม แสงวิสัย นางธนพร ญาณะวงศา น.ส.งามพิศ ภิรมย์โรจน์ น.ส.ณทิกษา เชียงคำ น.ส.เกษิณี ปัญทะโย
	6.ร้อยละของการตรวจอาหาร น้ำ ภาชนะอุปกรณ์และมือผู้สัมผัสอาหารถูกต้องตามปริมาณที่กำหนด	ร้อยละ100	60	70	80	90	100		
	7. ความพึงพอใจของผู้รับบริการที่มีต่ออาหาร (ผู้ป่วย)	ร้อยละ100	60	70	80	90	100		
	8.ร้อยละของอาหารสะอาด ปลอดภัยจากสารปนเปื้อน	ร้อยละ100	80	85	90	95	100		
3. ควบคุมกำกับและประเมินผลการบริการอาหารของร้านค้าสวัสดิการในโรงพยาบาลให้ถูกต้องหลักโภชนาการและหลักสุขาภิบาลอาหาร	9.การพัฒนาบุคลากรผู้ประกอบอาหารผ่านการอบรมสุขาภิบาลอาหาร	ร้อยละ100	80	85	90	95	100	น.ส.สุพรรณิกา ไชยวรรณ	นายณัฐภัทร ม่วงงาม น.ส.พวงเพชร ทมดศรีมา
	10.ความพึงพอใจของผู้รับบริการที่มีต่ออาหาร (ร้านค้าสวัสดิการ)	ร้อยละ100	80	85	90	95	100		
4. ผลิตน้ำดื่มที่สะอาด ให้บริการภายในโรงพยาบาล	11.จำนวนครั้งที่ไม่สามารถแจกจ่ายน้ำให้แก่ตีผู้ป่วย	0 ครั้ง	< 4	3	2	1	0	น.ส.สุพรรณิกา ไชยวรรณ	นายกำธร ตีบใหม่ นายประชุม สายเครือชัด นายสุวิชัย ดวงทริณ
	12. ร้อยละความพึงพอใจของผู้รับบริการ (น้ำดื่ม)	ร้อยละ100	80	85	90	95	100		
	13. จำนวนครั้งของการบำรุงรักษาเครื่องกรองน้ำดื่มไม่เป็นไปตามกำหนด	ร้อยละ100	80	85	90	95	100		
	14. จำนวนการผลิตน้ำดื่มสะอาดตามมาตรฐานการผลิต	ร้อยละ100	80	85	90	95	100		
	15. จำนวนใบปฏิบัติการให้บริการของหน่วยผลิตน้ำดื่ม	0	< 4	3	2	1	0		
	16. ผลการตรวจมือผู้บรรจุน้ำดื่ม	ร้อยละ100	80	85	90	95	100		

ภารกิจ	ตัวชี้วัด	ค่าเป้าหมาย	เกณฑ์การให้คะแนน					ผู้บริหารและติดตามผล	ผู้ดำเนินการและรับการประเมิน
			1	2	3	4	5		
ภารกิจรอง									
1. สนับสนุนการพัฒนาคุณภาพและการจัดการความรู้ของโรงพยาบาล	1.1 จำนวน CQI/R2R/นวัตกรรม ของหน่วยงาน *	อย่างน้อย 1 เรื่อง						น.ส.สุพรรณิกา ไชยวรรณ (PM : กลุ่มงานพัฒนาคุณภาพบริการและมาตรฐาน)	หน่วยงาน รพ.สวนปรุง
	- ค่าคะแนนรอบ 6 เดือนแรก	5 คะแนน	-	2	3	4	5		
	- ค่าคะแนนรอบ 6 เดือนหลัง	5 คะแนน	1	2	3	4	5		
	1.2 ระดับความสำเร็จของการรายงานอุบัติการณ์และบริหารจัดการความเสี่ยงของหน่วยงาน *	ระดับ 5	1	2	3	4	5	น.ส.สุพรรณิกา ไชยวรรณ (PM : คณะกรรมการ RM)	บุคลากรโรงพยาบาลสวนปรุง
ภารกิจสนับสนุน									
1. บริหารจัดการพัสดุภายในหน่วยงาน	1.1 ร้อยละการใช้กระดาษลดลง	ร้อยละ 20	<5	5	10	15	20	น.ส.สุพรรณิกา ไชยวรรณ	บุคลากรโรงพยาบาลสวนปรุง
2. บริหารจัดการธุรการในหน่วยงาน	2.1 ร้อยละการจัดทำเอกสารถูกต้องตามระเบียบงานสารบรรณ	ร้อยละ 100	80	85	90	95	100	น.ส.สุพรรณิกา ไชยวรรณ	บุคลากรโรงพยาบาลสวนปรุง
3. บริหารจัดการและพัฒนาบุคลากรในหน่วยงาน	3.1 ร้อยละของบุคลากรในหน่วยงานที่ได้รับการพัฒนาทักษะและสมรรถนะตามแผนพัฒนารายบุคคล (IDP)	ร้อยละ 80	40	50	60	70	80	น.ส.สุพรรณิกา ไชยวรรณ	บุคลากรโรงพยาบาลสวนปรุง
	3.2 ค่าคะแนนการตอบแบบสำรวจผ่านระบบออนไลน์ผ่านตามเกณฑ์ *	5 คะแนน	1	2	3	4	5	น.ส.สุพรรณิกา ไชยวรรณ (PM : กลุ่มงานทรัพยากรบุคคล)	บุคลากรโรงพยาบาลสวนปรุง
	3.3 ค่าคะแนนสุขภาพกายของบุคลากรผ่านตามเกณฑ์ *	≥3 คะแนน	0 คะแนน	-	1 คะแนน	2 คะแนน	≥3 คะแนน	น.ส.สุพรรณิกา ไชยวรรณ (PM : คณะกรรมการ HRD, คณะกรรมการส่งเสริมสุขภาพ)	บุคลากรโรงพยาบาลสวนปรุง

คำอธิบาย :

ภารกิจ หมายถึง ภารกิจของหน่วยงานตามโครงสร้างหน่วยงาน

ตัวชี้วัด หมายถึง ตัวชี้วัดที่ประเมินผลการปฏิบัติการตามภารกิจหน่วยงาน โดยสะท้อนผลสัมฤทธิ์ของงาน

ค่าเป้าหมาย หมายถึง ค่าเป้าหมาย ปีงบประมาณ 2563

เกณฑ์การให้คะแนน หมายถึง ระดับคะแนนตามเกณฑ์ที่กำหนด

ผู้บริหารและติดตามผล หมายถึง หัวหน้ากลุ่มภารกิจ/หัวหน้ากลุ่มงาน/หัวหน้าตึก ที่กำกับดูแลตัวชี้วัด

ผู้ดำเนินการและรับการประเมิน หมายถึง ผู้ที่รับผิดชอบดำเนินงานตามตัวชี้วัดนั้น

หมายเหตุ

* เป็นตัวชี้วัดที่ผู้บริหารมอบหมายให้ดำเนินการทุกหน่วยงาน

* สามารถดาวน์โหลดคู่มือตัวชี้วัดได้ที่เว็บไซต์โรงพยาบาลสวนปรุง <http://202.129.34.16/intranet2559/> หัวข้อ ดาวน์โหลดเอกสาร