



กรมสุขภาพจิต
Department of Mental Health

คำรับรองการปฏิบัติราชการ
โรงพยาบาลสวนปรุง
ประจำปีงบประมาณ พ.ศ. ๒๕๖๒

๑. คำรับรองระหว่าง

อธิบดีกรมสุขภาพจิต

ผู้รับคำรับรอง

และ

ผู้อำนวยการโรงพยาบาลสวนปรุง

ผู้ทำคำรับรอง

๒. คำรับรองนี้เป็นคำรับรองฝ่ายเดียว มิใช่สัญญาและใช้สำหรับระยะเวลา ๑ ปี เริ่มตั้งแต่วันที่ ๑ ตุลาคม ๒๕๖๑ ถึงวันที่ ๓๐ กันยายน ๒๕๖๒

๓. รายละเอียดของคำรับรอง ได้แก่ แผนปฏิบัติราชการประจำปีงบประมาณ พ.ศ. ๒๕๖๒ ของโรงพยาบาลสวนปรุง กรอบการประเมินผล ตัวชี้วัดผลการปฏิบัติราชการ น้ำหนัก ข้อมูลพื้นฐาน เป้าหมาย / เกณฑ์การให้คะแนนและรายละเอียดอื่น ๆ ตามที่ปรากฏอยู่ในเอกสารประกอบท้ายคำรับรองนี้

๔. ข้าพเจ้า อธิบดีกรมสุขภาพจิต ในฐานะผู้บังคับบัญชาของ ผู้อำนวยการโรงพยาบาลสวนปรุง ได้พิจารณาและเห็นชอบกับแผนปฏิบัติราชการของโรงพยาบาลสวนปรุง กรอบการประเมินผล ตัวชี้วัดผลการปฏิบัติราชการ น้ำหนัก ข้อมูลพื้นฐาน เป้าหมาย / เกณฑ์การให้คะแนนและรายละเอียดอื่น ๆ ตามที่กำหนดในเอกสารประกอบท้ายคำรับรองนี้ และข้าพเจ้ายินดีจะให้คำแนะนำ กำกับ และตรวจสอบผลการปฏิบัติราชการของ ผู้อำนวยการโรงพยาบาลสวนปรุง ให้เป็นไปตามคำรับรองที่จัดทำขึ้นนี้

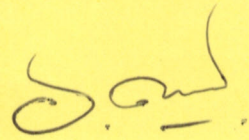
๕. ข้าพเจ้า ผู้อำนวยการโรงพยาบาลสวนปรุง ได้ทำความเข้าใจ คำรับรองตามข้อ ๓ แล้ว ขอให้คำรับรองกับอธิบดีกรมสุขภาพจิตว่าจะมุ่งมั่นปฏิบัติราชการให้เกิดผลงานที่ดี ตามเป้าหมายของตัวชี้วัดแต่ละตัวในระดับสูงสุด เพื่อให้เกิดประโยชน์สุขแก่ประชาชน ตามที่ให้คำรับรองไว้
๖. ผู้รับคำรับรองและผู้ทำคำรับรองได้เข้าใจคำรับรองการปฏิบัติราชการและเห็นพ้องต้องกันแล้ว จึงได้ลงลายมือชื่อไว้เป็นสำคัญ



(นายเกียรติภูมิ วงศ์รจิต)

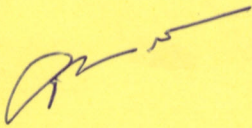
อธิบดีกรมสุขภาพจิต

วันที่ ๒๕ ตุลาคม ๒๕๖๑



ผู้อำนวยการโรงพยาบาลสวนปรุง

วันที่ ๒๕ ตุลาคม ๒๕๖๑



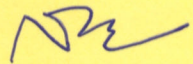
(นายชินรศ ลีสวัสดิ์)

รองอธิบดีกรมสุขภาพจิต



(นายพงศ์เกษม ไช้มุกด์)

รองอธิบดีกรมสุขภาพจิต



(นายสมัย ศิริทองถาวร)


รองอธิบดีกรมสุขภาพจิต

คำรับรองการปฏิบัติราชการของหน่วยงานในสังกัดกรมสุขภาพจิต ประจำปีงบประมาณ พ.ศ. 2562

โรงพยาบาลสวนปรุง

ตัวชี้วัดและเป้าหมายตามคำรับรองการปฏิบัติราชการ ประจำปีงบประมาณ พ.ศ. 2562 หน่วยงาน โรงพยาบาลสวนปรุง

ตัวชี้วัด	รอบครึ่งปีงบประมาณ (5 เดือน : ตค.-กพ.)							รอบปีงบประมาณ (11 เดือน : ตค.-สค.)					หมายเหตุ	ลำดับ ตัวชี้วัดใน คู่มือฯ		
	น้ำหนัก (ร้อยละ)	เป้าหมาย	เกณฑ์การให้คะแนน					น้ำหนัก (ร้อยละ)	เป้าหมาย	เกณฑ์การให้คะแนน						
			1	2	3	4	5			1	2	3			4	5
มิติที่ 1 มิติด้านประสิทธิผล	ร้อยละ 35							ร้อยละ 30								
1.1 ร้อยละของเด็กปฐมวัยกลุ่มเสี่ยงที่ได้รับการคัดกรองแล้วพบว่าสงสัยล่าช้าแล้วได้รับการกระตุ้นจนมีพัฒนาการสมวัย	10	ร้อยละ 70	≤ 50	55	60	65	70	3	ร้อยละ 70	≤ 50	55	60	65	70	- ยุทธศาสตร์ - เอกสารงปม.	1
1.2 ร้อยละของเด็กปฐมวัยที่ได้รับการคัดกรองแล้วพบว่า มีพัฒนาการล่าช้าแล้วได้รับการกระตุ้นพัฒนาการด้วย TEDA4I จนมีพัฒนาการสมวัย	15	กระตุ้นด้วย TEDA4I ร้อยละ 60	≤ 20	30	40	50	60	4.5	กระตุ้นด้วย TEDA4I ร้อยละ 60	≤ 20	30	40	50	60	- คำรับรอง กรมฯ (PA) - ยุทธศาสตร์ - เอกสารงปม.	2
		พัฒนาการสมวัย ร้อยละ 30	≤ 10	15	20	25	30		พัฒนาการสมวัย ร้อยละ 30	≤ 10	15	20	25	30		
1.3 ร้อยละของเด็กวัยเรียนกลุ่มเสี่ยงต่อระดับสติปัญญาต่ำกว่ามาตรฐาน ปัญหาการเรียนรู้ ออทิสติก และปัญหาพฤติกรรม-อารมณ์ ได้รับการดูแลช่วยเหลือจนดีขึ้น	-	-	-	-	-	-	-	3	ร้อยละ 85	65	70	75	80	85	- ยุทธศาสตร์ - เอกสารงปม.	3
1.4 ร้อยละของเด็กวัยรุ่นกลุ่มเสี่ยงได้รับการดูแลช่วยเหลือจนดีขึ้น	-	-	-	-	-	-	-	3	ร้อยละ 90	70	75	80	85	90	- ยุทธศาสตร์ - เอกสารงปม.	4



คำรับรองการปฏิบัติราชการของหน่วยงานในสังกัดกรมสุขภาพจิต ประจำปีงบประมาณ พ.ศ. 2562

โรงพยาบาลสวนปรุง

ตัวชี้วัด	รอบครึ่งปีงบประมาณ (5 เดือน : ตค.-กพ.)							รอบปีงบประมาณ (11 เดือน : ตค.-สค.)							หมายเหตุ	ลำดับ ตัวชี้วัดใน คู่มือฯ
	น้ำหนัก (ร้อยละ)	เป้าหมาย	เกณฑ์การให้คะแนน					น้ำหนัก (ร้อยละ)	เป้าหมาย	เกณฑ์การให้คะแนน						
			1	2	3	4	5			1	2	3	4	5		
1.5 ระดับความสำเร็จของการพัฒนาระบบสนับสนุนอาชีพ สำหรับผู้พิการทางสติปัญญา การเรียนรู้ และออทิสติก	5	ระดับ 5	1	2	3	4	5	1.5	ระดับ 5	1	2	3	4	5	- ยุทธศาสตร์	7
1.6 ร้อยละคนพิการทางจิตใจหรือพฤติกรรม ได้รับการดูแลฟื้นฟูจนมีคุณภาพชีวิตที่ดีขึ้น	-	-	-	-	-	-	-	1.5	ร้อยละ 90	70	75	80	85	90	- ยุทธศาสตร์	8
1.7 ร้อยละของจังหวัดที่ผู้ป่วยโรคจิตเภทเข้าถึงบริการได้ตามเกณฑ์	-	-	-	-	-	-	-	1.5	ร้อยละ 90	70-74	75-79	80-84	85-89	90	- ยุทธศาสตร์	9
1.8 ร้อยละของจังหวัดที่ผู้ป่วยโรคซึมเศร้าเข้าถึงบริการได้ตามเกณฑ์	-	-	-	-	-	-	-	4.5	ร้อยละ 75	55-59	60-64	65-69	70-74	75	- คำรับรอง กรมฯ (PA) - ยุทธศาสตร์ - เอกสารงปม.	10
1.9 ร้อยละของจังหวัดที่ผู้ป่วยออทิสติก (ASD) เข้าถึงบริการสุขภาพจิตได้ตามเป้าหมาย	-	-	-	-	-	-	-	1.5	≥ ร้อยละ 50	10-19	20-29	30-39	40-49	≥ 50	- ยุทธศาสตร์	11
1.10 ร้อยละของผู้ป่วยสมาธิสั้น (ADHD) เข้าถึงบริการสุขภาพจิตเพิ่มขึ้น	-	-	-	-	-	-	-	1.5	เพิ่มขึ้น ร้อยละ 5	1	2	3	4	5	- ยุทธศาสตร์	12

คำรับรองการปฏิบัติราชการของหน่วยงานในสังกัดกรมสุขภาพจิต ประจำปีงบประมาณ พ.ศ. 2562

โรงพยาบาลสวนปรุง

ตัวชี้วัด	รอบครึ่งปีงบประมาณ (5 เดือน : ตค.-กพ.)							รอบปีงบประมาณ (11 เดือน : ตค.-สค.)							หมายเหตุ	ลำดับ ตัวชี้วัดใน คู่มือฯ
	น้ำหนัก (ร้อยละ)	เป้าหมาย	เกณฑ์การให้คะแนน					น้ำหนัก (ร้อยละ)	เป้าหมาย	เกณฑ์การให้คะแนน						
			1	2	3	4	5			1	2	3	4	5		
1.11 ร้อยละของผู้ป่วยโรคจิตตีสราใน พื้นที่เข้าถึงบริการตามมาตรฐาน เพิ่มขึ้น	5	เพิ่มขึ้น ร้อยละ 0.5	0.1	0.2	0.3	0.4	0.5	1.5	เพิ่มขึ้น ร้อยละ 1.0	0.6	0.7	0.8	0.9	1.0	- ยุทธศาสตร์	13
1.12 ร้อยละของผู้ประสพภาวะวิกฤตที่ มีปัญหาสุขภาพจิตได้รับการ เยียวยาจิตใจตามมาตรฐานกรม สุขภาพจิต	-	-	-	-	-	-	-	1.5	ร้อยละ 75	55	60	65	70	75	- ยุทธศาสตร์	14
1.13 ร้อยละของประชาชนมีความ รอบรู้สุขภาพจิตและมีพฤติกรรม สุขภาพจิตที่พึงประสงค์	-	-	-	-	-	-	-	1.5	ความรอบรู้ สุขภาพจิต ร้อยละ 47	39	41	43	45	47	- ยุทธศาสตร์	15
									พฤติกรรม สุขภาพจิตที่ พึงประสงค์ ร้อยละ 60	52	54	56	58	60		
มิติที่ 2 มิติด้านคุณภาพการให้บริการ	ร้อยละ 0							ร้อยละ 20								
2.1 ค่าคะแนนตามเกณฑ์การพัฒนา ไปสู่การเป็นศูนย์ความเป็นเลิศ ด้านสุขภาพจิตและจิตเวชใน ระดับประเทศ (Excellence Center) ของหน่วยบริการจิตเวช	-	-	-	-	-	-	-	10	80 คะแนน	40	50	60	70	80	- ยุทธศาสตร์ - เอกสารงปม.	17

คำรับรองการปฏิบัติราชการของหน่วยงานในสังกัดกรมสุขภาพจิต ประจำปีงบประมาณ พ.ศ. 2562

โรงพยาบาลสวนปรุง

ตัวชี้วัด	รอบครึ่งปีงบประมาณ (5 เดือน : ตค.-กพ.)							รอบปีงบประมาณ (11 เดือน : ตค.-สค.)					หมายเหตุ	ลำดับ ตัวชี้วัดใน คู่มือฯ		
	น้ำหนัก (ร้อยละ)	เป้าหมาย	เกณฑ์การให้คะแนน					น้ำหนัก (ร้อยละ)	เป้าหมาย	เกณฑ์การให้คะแนน						
			1	2	3	4	5			1	2	3			4	5
2.2 ค่าคะแนนของหน่วยบริการจิตเวชที่มีคุณภาพมาตรฐานผ่านการรับรองคุณภาพ HA	-	-	-	-	-	-	-	10	5 คะแนน	1	2	3	4	5	- ยุทธศาสตร์ - เอกสารงปม.	18
มิติที่ 3 มิติด้านประสิทธิภาพของการปฏิบัติราชการ	ร้อยละ 35							ร้อยละ 30								
3.1 ร้อยละของผู้ป่วยจิตเวชยาเสพติดที่บำบัดครบตามเกณฑ์ของแต่ละระบบ และได้รับการติดตามดูแลต่อเนื่อง 1 ปี (Retention Rate)	15	Retention Rate ร้อยละ 30	18	21	24	27	30	8	Retention Rate ร้อยละ 30	18	21	24	27	30	- คำรับรอง กรมฯ (PA) - ยุทธศาสตร์ - เอกสารงปม.	19
		3 Month Remission Rate ร้อยละ 60	40	45	50	55	60		3 Month Remission Rate ร้อยละ 60	40	45	50	55	60		
3.2 ร้อยละของผู้พยายามฆ่าตัวตายไม่กลับมาทำร้ายตัวเองซ้ำในระยะเวลา 1 ปี	-	-	-	-	-	-	-	8	ร้อยละ 80	60	65	70	75	80	- คำรับรอง กรมฯ (PA) - ยุทธศาสตร์ - เอกสารงปม.	20
3.3 ร้อยละของผู้ป่วยจิตเวชที่เข้ารับการบำบัดรักษาและจำหน่ายตามพระราชบัญญัติสุขภาพจิต พ.ศ. 2551 ได้รับการติดตามต่อเนื่องครบ 1 ปี	-	-	-	-	-	-	-	2	ร้อยละ 55	35	40	45	50	55	- ยุทธศาสตร์	21

คำรับรองการปฏิบัติราชการของหน่วยงานในสังกัดกรมสุขภาพจิต ประจำปีงบประมาณ พ.ศ. 2562

โรงพยาบาลสวนปรุง

ตัวชี้วัด	รอบครึ่งปีงบประมาณ (5 เดือน : ตค.-กพ.)							รอบปีงบประมาณ (11 เดือน : ตค.-สค.)					หมายเหตุ	ลำดับ ตัวชี้วัดใน คู่มือฯ		
	น้ำหนัก (ร้อยละ)	เป้าหมาย	เกณฑ์การให้คะแนน					น้ำหนัก (ร้อยละ)	เป้าหมาย	เกณฑ์การให้คะแนน						
			1	2	3	4	5			1	2	3			4	5
3.4 ร้อยละของผู้ป่วยจิตเวชที่มีความเสี่ยงสูงต่อการก่อความรุนแรง (SMI-V) ที่ได้รับการติดตามเฝ้าระวังจากหน่วยบริการจิตเวชในสังกัดกรมสุขภาพจิตและเครือข่ายในเขตสุขภาพไม่ก่อความรุนแรงซ้ำ ภายใน 1 ปี	-	-	-	-	-	-	-	2	SMI-V ไม่ก่อความรุนแรงซ้ำในปี ≥ ร้อยละ 96	90-92	93-95	≥96	-	-	- ยุทธศาสตร์	22
									SMI-V ได้รับบริการ Acute Care ปลอดภัยไม่ทำร้ายผู้อื่นภายใน 1 ปี ≥ ร้อยละ 75	70-74	≥75	-	-	-		
3.5 ร้อยละของผู้ป่วยโรคซึมเศร้าหายทุเลา (full remission)	-	-	-	-	-	-	-	2	≥ ร้อยละ 18	≥ 16	≥16.5	≥ 17	≥17.5	≥ 18	- ยุทธศาสตร์	23
3.6 ค่าคะแนนตามเกณฑ์การวิจัยพัฒนาและนำไปใช้ประโยชน์ของนวัตกรรม/เทคโนโลยีด้านสุขภาพจิตและจิตเวชของหน่วยงาน								4	80 คะแนน	60	65	70	75	80	- ยุทธศาสตร์ - เอกสารงปม.	24
3.7 ค่า EUI ของหน่วยงานในสังกัดกรมสุขภาพจิต	10	≥ 0	-0.333 ถึง -0.251	-0.250 ถึง -0.168	-0.167 ถึง -0.085	-0.084 ถึง -0.001	≥ 0	2	≥ 0	-0.333 ถึง -0.251	-0.250 ถึง -0.168	-0.167 ถึง -0.085	-0.084 ถึง -0.001	≥ 0	- ยุทธศาสตร์	25

คำรับรองการปฏิบัติราชการของหน่วยงานในสังกัดกรมสุขภาพจิต ประจำปีงบประมาณ พ.ศ. 2562

โรงพยาบาลสวนปรุง

ตัวชี้วัด	รอบครึ่งปีงบประมาณ (5 เดือน : ตค.-กพ.)							รอบปีงบประมาณ (11 เดือน : ตค.-สค.)					หมายเหตุ	ลำดับ ตัวชี้วัดใน คู่มือฯ		
	น้ำหนัก (ร้อยละ)	เป้าหมาย	เกณฑ์การให้คะแนน					น้ำหนัก (ร้อยละ)	เป้าหมาย	เกณฑ์การให้คะแนน						
			1	2	3	4	5			1	2	3			4	5
3.8 ร้อยละการเบิกจ่ายเงิน งบประมาณรายจ่ายงบ ดำเนินงานและงบลงทุน	10	งบดำเนินงาน ร้อยละ 45	33	36	39	42	45	2	งบดำเนินงาน ร้อยละ 90	78	81	84	87	90	- ยุทธศาสตร์	26
		งบลงทุน ร้อยละ 35	23	26	29	32	35		งบลงทุน ร้อยละ 80	68	71	74	77	80		
มิติที่ 4 มิติด้านการพัฒนาองค์กร	ร้อยละ 30							ร้อยละ 20								
4.1 ค่าคะแนนตามเกณฑ์การประเมิน คุณธรรมและความโปร่งใสในการ ดำเนินงานของหน่วยงานในสังกัด กรมสุขภาพจิต (ITA)	8	≥ ร้อยละ 70	≤54.99	55.00 ถึง 59.99	60.00 ถึง 64.99	65.00 ถึง 69.99	≥ 70	6	ผู้ทำแบบสำรวจ ≥ ร้อยละ 80	≤64.99	65.00 ถึง 69.99	70.00 ถึง 74.99	75.00 ถึง 79.99	≥ 80	- ยุทธศาสตร์	27
									ผู้ทำแบบสำรวจ ที่มีการรับรู้ ระดับมากขึ้นไป ≥ ร้อยละ 60	≤44.99	45.00 ถึง 49.99	50.00 ถึง 54.99	55.00 ถึง 59.99	≥ 60		
4.2 ร้อยละความสำเร็จของการ พัฒนา/ปรับปรุงหน่วยงานตาม เกณฑ์คุณภาพการบริหารจัดการ ภาครัฐระดับพื้นฐานสำหรับ หน่วยงานในสังกัดกรมสุขภาพจิต (PMQA-M-F)	14	ร้อยละ 90	50	60	70	80	90	8	ร้อยละ 90	50	60	70	80	90	- ยุทธศาสตร์ - เอกสารงปม.	28
4.3 ร้อยละของบุคลากรในหน่วยงาน ที่ได้รับการพัฒนาทักษะและ สมรรถนะในหลักสูตรที่จำเป็นใน การปฏิบัติงาน	8	> ร้อยละ 80	< 50.01	50.01 ถึง 60.00	60.01 ถึง 70.00	70.01 ถึง 80.00	> 80.00	6	> ร้อยละ 80	< 50.01	50.01 ถึง 60.00	60.01 ถึง 70.00	70.01 ถึง 80.00	> 80.00	- ยุทธศาสตร์	29
น้ำหนักรวม	100							100								